


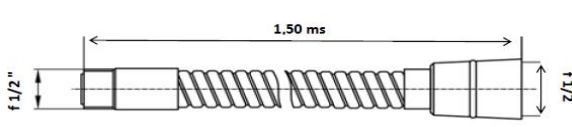


FICHA TÉCNICA

NORMATIVIDAD

PLOMERÍA

REV.1

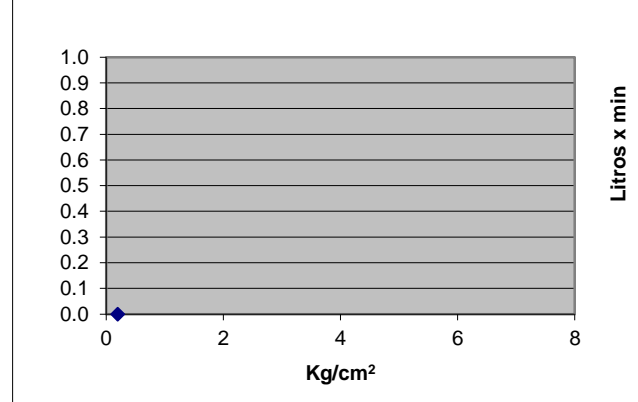
CÓDIGO:	IMAGEN	DIBUJO TÉCNICO
3000MT		
LÍNEA:		
CLÁSICA		
FAMILIA:		
MANGUERAS		
DESCRIPCIÓN:	MANGUERA ESTIRABLE DE DOBLE ESPIRAL	

NORMAS	CERTIFICACIÓN
NO APLICA	NO

MATERIALES DE FABRICACIÓN			
PARTE	MATERIAL	PARTE	MATERIAL
MANGUERA	ACERO INOXIDABLE	EMPAQUE	HULE
TUERCA	LATÓN	INSERTO METÁLICO	LATÓN

CARACTERÍSTICAS TÉCNICAS		
DIMENSIONES:	COTA mm	COLOCACIÓN:
LONGITUD MANGUERA	1500	ROSQUE LA TUERCA STANDARD EN LA MANGUERA DE TELÉFONO Y LA OTRA TUERCA A LA COLUMNA DE DUCHA. MANGUERA METÁLICA PARA REGADERA CON ROSCAS DE CONEXIÓN 1/2" NPT.
ROSCAS DE CONEXIÓN	1/2"	

PESO DEL PRODUCTO (Kg)	0,250	FUNCIONAMIENTO:				
ACABADOS: <table border="1"> <thead> <tr> <th>CODIGO</th> <th>TERMINADO</th> </tr> </thead> <tbody> <tr> <td>3000MT</td> <td>CROMO</td> </tr> </tbody> </table>		CODIGO	TERMINADO	3000MT	CROMO	MANGUERA FLEXIBLE QUE PERMITE DIRIGIR EL CHORRO DE AGUA EN LA DIRECCIÓN DESEADA.
CODIGO	TERMINADO					
3000MT	CROMO					

RECOMENDACIONES:	GASTO
ANTES DE CONECTAR ASEGURESE QUE LAS ROSCAS DE INSTALACION ESTEN LIMPIAS Y LIBRES DE POLVO. NUNCA UTILICE SILICÓN O CINTA SELLADORA PARA ROSCAS EN LA INSTALACION DEL PRODUCTO. UTILICE PARA SU APRIETE LA HERRAMIENTA ADECUADA LLAVE CON CARAS PLANAS PARA EVITAR DAÑOS EN SU TUERCA.	
MANTENIMIENTO: PARA LA LIMPIEZA USAR SIEMPRE UNA TELA SUAVE HUMEDA Y LUEGO SECAR. NUNCA UTILIZAR ARTICULOS CORTANTES, FIBRAS, LIJAS, DETERGENTES, SOLVENTES NI POLVOS ABRASIVOS, NO DEJAR EL PRODUCTO SIN LIMPIAR POR PERIODOS LARGOS DE TIEMPO.	

GARANTÍA:	Presión	Gasto
"GARANTIA 1 AÑO" CONTRA CUALQUIER DEFECTO DE FABRICACION Y EN CASO DE PRESENTAR ALGUN PROBLEMA DE ESTA NATURALEZA EL PRODUCTO SERA REEMPLAZADO SIN COSTO AL COMPRADOR.	0.2	N
	1.0	O
	2.0	A
	3.0	P
	4.0	L
	5.0	I
	6.0	C
		A