



Gancho sencillo

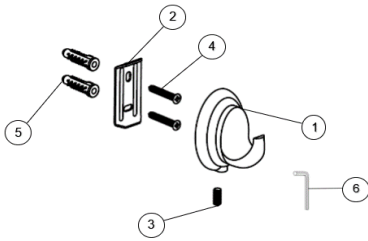
Código:

3201

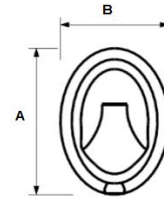
Nivel de Revisión REV.0

INFORMACIÓN TÉCNICA

PARTE	MATERIAL
1. Gancho de ropa	Aleación zinc
2. Ancla de sujeción	Hierro
3. Opresor	Acero inox
4. Tornillo de fijación	Acero inox
5. Taquetes	Plástico
6. Llave hexagonal	Hierro



DIMENSIONES	
ZONA A	60 mm
ZONA B	43 mm
ZONA C	48 mm



Certificación	Peso del producto Kg
No	0.050 Kg

Acabado
Cromo

Medidas de Instalación

- Coloque el ancla de sujeción contra el muro, marque los barrenos y con un taladro y una broca (no incluidos) perforo el muro a la profundidad de los taquetes.
- Introduzca los taquetes en los orificios del muro y coloque el ancla, haciendo coincidir los barrenos con los taquetes y atornille los tornillos de fijación.
- Coloque la base del accesorio sobre el ancla y con la ayuda de la llave hexagonal apriete el opresor para fijar el accesorio.

Funcionamiento

- El producto debe ensamblar de acuerdo al instructivo de instalación y todas las roscas deben ser compatibles con sus complementos.
- Gancho sencillo: Para la colocación de prendas.

RECOMENDACIONES

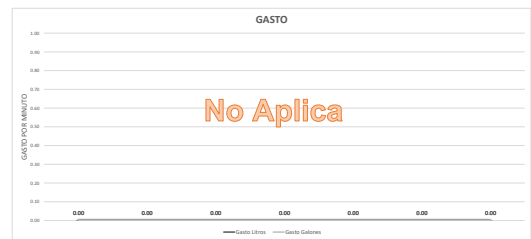
- Siga las instrucciones de instalación.
- Si no sigue los procedimientos correctos de instalación el producto podría no funcionar correctamente.

MANTENIMIENTO

- Para la limpieza de su producto sólo es necesario una franela suave humedecida con agua y luego secar.
- No utilizar en la limpieza de este producto: artículos cortantes, fibras, lijas, líquidos para limpieza de baño o pisos, solventes, ni polvos o líquidos abrasivos, debido a que dañan su acabado irreversiblemente

GARANTÍA

"GARANTÍA" de 3 años, contra cualquier defecto de fabricación y en caso de presentar algún problema de esta naturaleza el producto será reemplazado sin costo al comprador. 3 años de garantía en acabado cromo, y 1 año en otro acabado.



Presión Gasto Litros Gasto Galones