



# Juego de manerales grandes

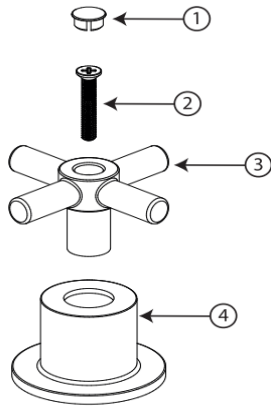
Código: \_\_\_\_\_

MCN.9

## INFORMACIÓN TÉCNICA

- PARTE**
1. Cubierta decorativa
  2. Tornillos
  3. Maneral
  4. Chapetón

- MATERIAL**
- ABS
  - Acero inoxidable
  - Zamak
  - Zamak



Norma  
NA

Certificación  
No

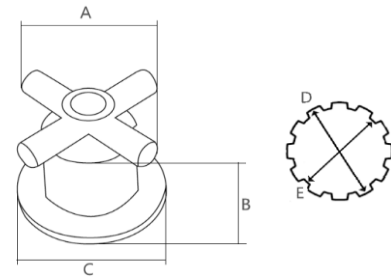
Acabado  
Satín



- DIMENSIONES**
- ZONA A 70.8 mm
  - ZONA B 34.5 mm
  - ZONA C 55 mm
  - ZONA D 9.525 mm
  - ZONA E 8.46 mm

Peso del producto Kg

0.300 kg



### Medidas de Instalación

1. Rosque el chapetón sobre la llave de empotrar (no incluida) instalada en el muro y apriete firmemente. Asegúrese que el chapetón este correctamente colocado.
2. Inserte el maneral en el vástago del cartucho cuidando que quede alineado correctamente.
3. Por la parte frontal inserte el tornillo, apriete firmemente hasta sujetar el maneral y finalmente colocar la tapa.

### Funcionamiento

1. Para abrir el flujo de agua, gire los manerales hacia arriba. Para cerrar el flujo vuelva a girar los manerales hacia su posición original. El agua caliente se acciona con el maneral del lado izquierdo y la fría con el de lado derecho.

### RECOMENDACIONES

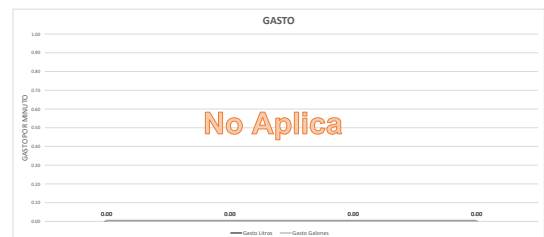
1. Siga con atención las siguientes instrucciones de instalación. El instalador tiene la responsabilidad de realizar un trabajo adecuado.
2. Si no sigue los procedimientos correctos de instalación el producto podría no funcionar correctamente.
3. Evite el contacto de las piezas plásticas con la masilla de plomero, los aditivos para tubos o cualquier otro compuesto a base de aceite.
4. Asegúrese de tener consigo todas las partes antes de desechar cualquier material del embalaje. Puede verificar los componentes y su número asignado durante la instalación en el diagrama de componentes.
5. Nunca utilice herramientas dentadas para tomar piezas con recubrimientos, ya que puede dañar la superficie de las partes recubiertas y reducir la vida útil del producto.
6. Nunca utilice silicón en la parte interior del producto.

### MANTENIMIENTO

1. Para la limpieza de su producto solo es necesario una franela suave humedecida con agua y luego secar.
2. No utilizar en la limpieza de este producto: Artículos cortantes, fibras, lijas, líquidos para limpieza de baño o pisos, solventes, ni polvos o líquidos abrasivos, debido a que dañan su acabado irreversiblemente.
3. Siempre utilice refacciones marca Dica

### GARANTÍA

"GARANTÍA" de 3 años, contra cualquier defecto de fabricación y en caso de presentar algún problema de esta naturaleza el producto será reemplazado sin costo al comprador. 3 años de garantía en acabado cromo, y 1 año en otro acabado.



Presión

Gasto Litros

Gasto Galones