



Accesorio de baño | Accesorios

Juego de accesorios para baño

Código:

3400

Nivel de Revisión

REV.0

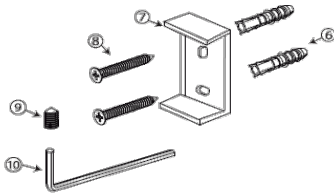
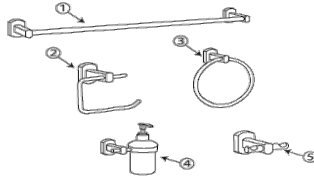
INFORMACIÓN TÉCNICA

PARTE

1. Toallero de argolla
2. Porta rollos
3. Toallero de argolla
4. Dispensador de jabón
5. Gancho
6. Taquete
7. Ancla de sujeción
8. Tornillos de sujeción
9. Opresor
10. Llave hexagonal

MATERIAL

- Zamac
Zamac
Zamac
Zamac
Zamac
Plástico
Acero
Acero
Acero
Acero



Acabado
Cromo

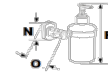
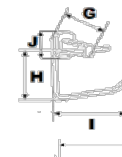
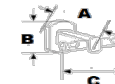
Norma
N/A

DIMENSIONES

ZONA A	72.5 mm	ZONA H	82 mm	ZONA O	72.5 mm
ZONA B	49 mm	ZONA I	135 mm	ZONA P	150 mm
ZONA C	76.5 mm	ZONA J	49 mm		
ZONA D	72.5 mm	ZONA K	600 mm		
ZONA E	49 mm	ZONA L	49 mm		
ZONA F	155 mm	ZONA M	72.5 mm		
ZONA G	72.5 mm	ZONA N	49 mm		

Certificación
No

Peso del
producto Kg
1,13



Medidas de Instalación

1. Coloque el ancla de sujeción con la cara lisa contra el muro y a la altura deseada. Marque los barrenos en el muro con ayuda de un lápiz.
2. Introduzca los taquetes en el orificio del muro y coloque el ancla haciendo coincidir los barrenos con los taquetes y atornille los tornillos de sujeción.
3. Coloque la base del accesorio sobre el ancla y con ayuda de la llave hexagonal apriete el opresor para fijar el accesorio.

Funcionamiento

- El producto debe ensamblar de acuerdo al instructivo de instalación.
1. Gancho: para la colocación de prendas y toallas.
 2. Toallero de argolla: para la colocación de prendas y toallas de baño.
 3. Porta rollo: para la colocación de papel sanitario.
 4. Toallero de barra: para la colocación de toalla de mano.
 5. Dispensador de jabón: para adquirir jabón para lavar las manos.



RECOMENDACIONES

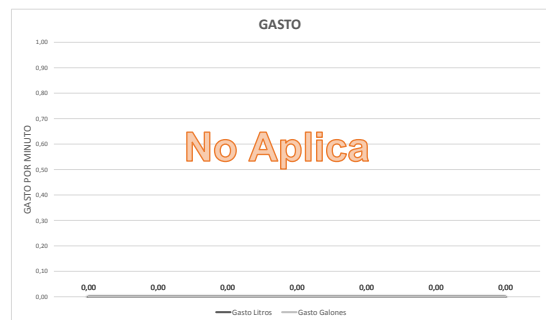
Si no sigue los procedimientos correctos de instalación, el producto podría no funcionar correctamente.
Nunca utilice herramientas dentadas para tomar las piezas con recubrimiento, ya que puede dañar las superficies de las partes recubiertas y reducir la vida útil del producto.

MANTENIMIENTO

Para la limpieza de su producto solo es necesario una franela suave humedecida con agua y luego secar.
No utilizar en la limpieza de este producto, artículos cortantes, fibras, lijas, líquidos para la limpieza de baños o pisos, solventes, ni polvos o líquidos abrasivos, debidos a que dañan su acabado irreversible.
Siempre utilice refacciones marca Dica.

GARANTÍA

"GARANTÍA" de 3 años, contra cualquier defecto de fabricación y en caso de presentar algún problema de esta naturaleza el producto será reemplazado sin costo al comprador. 3 años de garantía en acabado cromo, y 1 año en otro acabado.



Presión	Gasto Litros	Gasto Galones