



FICHA TÉCNICA

NORMATIVIDAD

RESIDENCIAL

CÓDIGO:

KILV01


FAMILIA:

LAVABO

DESCRIPCIÓN:

MANGUERA DE ALUMINIO, LLAVE ANGULAR, CESPOL PARA LAVABO, CINTA DE TEFLON

IMAGEN:



NORMAS

NO APLICA

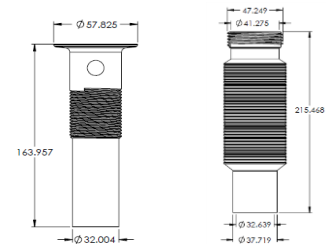
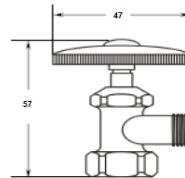
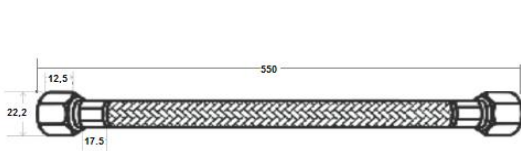
CERTIFICACIÓN

NO

MATERIAL

MANGUERA: TRAMADO DE ALUMINIO, TUERCAS DE LATON, ESPIGA DE LATON, MANGUERA INTERNA EPDM, FERULA ACERO INOXIDABLE
LLAVE ANGULAR: CUERPO DE LATON, MANERAL DE PLASTICO
CINTA: DE TEFLON

DIMENSIONES



PESO SIN MATERIAL DE EMPAQUE:

0,375 KG

FORMA:

MANERAL LLAVE ANGULAR OVALADO

PRESION Y TEMPERATURA DE TRABAJO

6,0 KGF/CM² / 86°C

INSTALACIÓN:

CONEXIÓN DE LLAVE ANGULAR A RED HIDRAULICA POR MEDIO DE ROSCA DE 1/2" - 14 NPT, CONEXIÓN DE MANGUERA A LLAVE ANGULAR ROSCA 1/2"-14 NPS, CONEXIÓN A SHANK DE MEZCLADORA (NO INCLUIDA) DE 1/2"-14 NPS

DIMENSIONES

LONGITUD DE MANGUERA: 550 MM
ANCHO MANERAL LLAVE ANGULAR: 47 MM
ALTURA LLAVE ANGULAR: 57 MM
ANCHO CINTA TEFLON: 1/2"
LONGITUD CINTA TEFLON: 6604 MM

RECOMENDACIONES:

APLICAR MINIMO 3 VUELTAS DE CINTA TEFLON EL ROSCA DE CONEXIÓN DE LA RED HIDRAULICA
NO UTILIZAR CINTA TEFLON EN LA CONEXIÓN DE LA MANGUERA FLEXIBLE, SELLO POR MEDIO DE EMPAQUES
APRETAR LA MANGUERA FLEXIBLE EN SU INSTALACION CON LA MANO, DE SER NECESARIO DAR UN LIGERO APRIETE CON LA HERRAMIENTA ADECUADA TENIENDO CUIDADO DE NO APLICAR UN TORQUE EXCESIVO YA QUE PUEDE DAÑAR IRREVERSIBLEMENTE LA MANGUERA
TENER CUIDADO QUE EN LA INSTALACION DE LA MANGUERA NO QUEDE CON VUELTA PRONUNCIADA YA QUE PUEDE OBSTRUIR EL PASO DEL FLUJO DEL AGUA
UNA VEZ INSTALADA LA MANGUREA EVITAR EN LO POSIBLE EL MOVERLA PARA EVITAR DAÑOS EN SU ESPIGA

MANTENIMIENTO:

PARA LA LIMPIEZA USAR SIEMPRE UNA TELA SUAVE HUMEDA Y LUEGO SECAR. NUNCA UTILIZAR ARTICULOS CORTANTES, FIBRAS, LIJAS, DETERGENTES, SOLVENTES NI POLVOS ABRASIVOS, NO DEJAR EL PRODUCTO SIN LIMPIAR POR PERIODOS LARGOS DE TIEMPO.

GARANTÍA:

1 AÑO DE GARANTIA EN DEFECTOS DE MANUFACTURA